

Как интегрировать «Долями» в офлайн магазине

III долями

Документ поможет вам правильно интегрировать бренд «Долями» в свои офлайн коммуникации. Будет полезен дизайнерам, проектировщикам, маркетологам и их коллегами.

Рекомендуем вам ознакомиться с руководством по использованию фирменного стиля Долями, которое доступно [по ссылке](#) или на нашем [сайте](#).

По вопросам использования бренда обращайтесь к персональному менеджеру или на почту support@dolyame.ru

Содержание

1	Внешнее оформление	5	3	Редактирование макетов	28
1.1	Витрина	6	3.1	Общие правила	30
1.2	Вход в магазин	10	3.2	Кобрендинг	38
2	Внутреннее оформление	14			
2.1	Торговый зал	15			
2.2	Примерочная	19			
2.3	Прикассовая зона	23			

Содержание

||| Долями



**Берите все,
что нравится**

25% сразу, остальное — Долями без переплат

Сервис Долями предоставляет ООО «Т-Покупки», ОГРН 1237700231449, ИНН 7743414212, в рамках договора поручения по приобретению и оплате товаров, услуг и работ. Подробнее о сервисе на dolyame.ru.



||| Долями



**Если очень-
очень хочется**

25% сразу, остальное — Долями без переплат

Сервис Долями предоставляет ООО «Т-Покупки», ОГРН 1237700231449, ИНН 7743414212, в рамках договора поручения по приобретению и оплате товаров, услуг и работ. Подробнее о сервисе на dolyame.ru.



Мы подготовили для вас макеты внешнего и внутреннего оформления магазина, примеры кобрендинга, руководство по редактированию макетов.

В этом руководстве представлены только основные варианты макетов, а ссылки внизу каждой страницы ведут на все возможные макеты для вашего магазина.

Это руководство расскажет как выбрать цвет фона, кейвижуала или слов в лайне из нашей палитры, выбрать изображение товара из представленной библиотеки, сделать ресайз наших готовых макетов, поменять лайн или сделать кобрендинговый макет.

1 Внешнее оформление

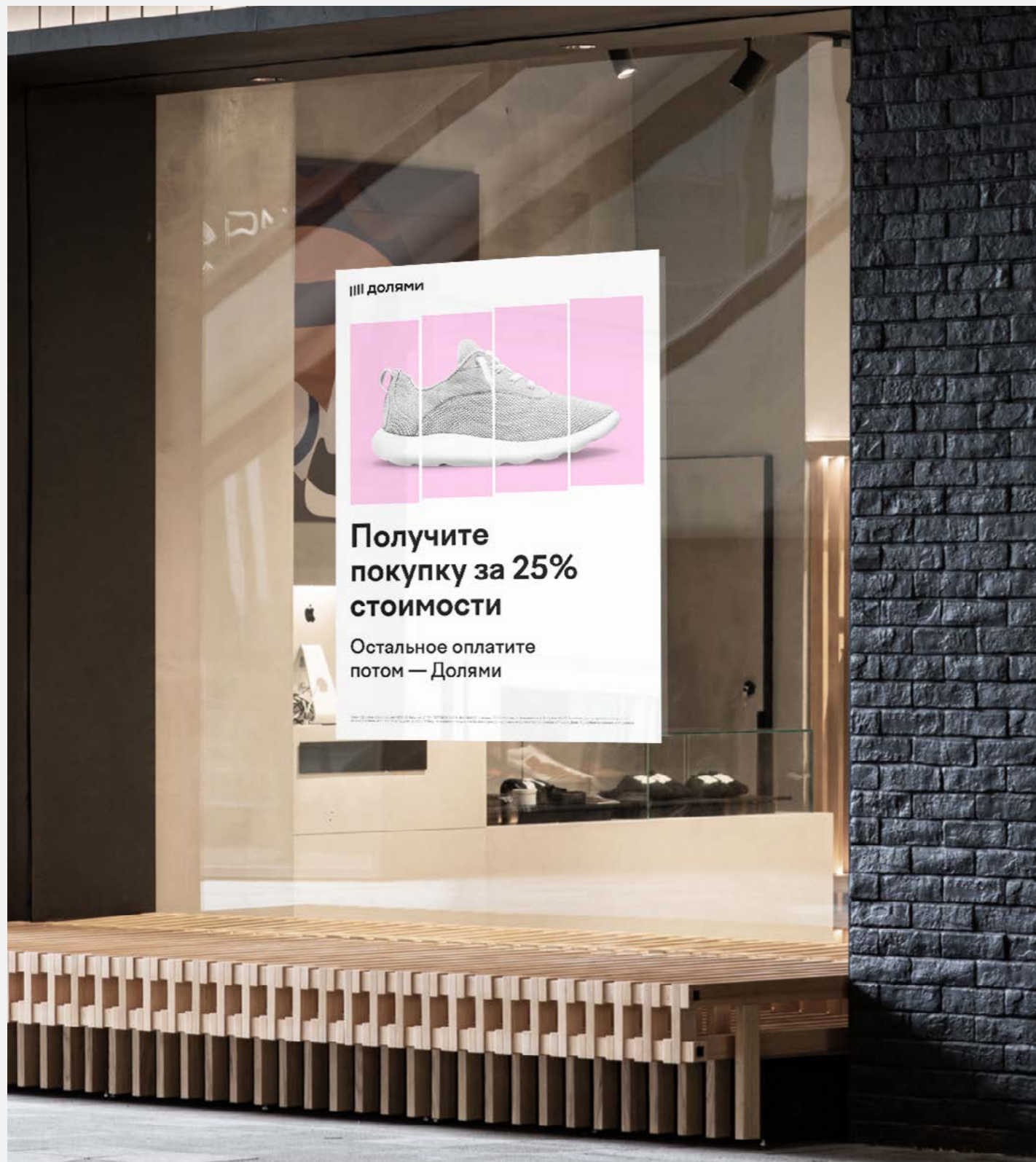
1.1 Витрина

Постер

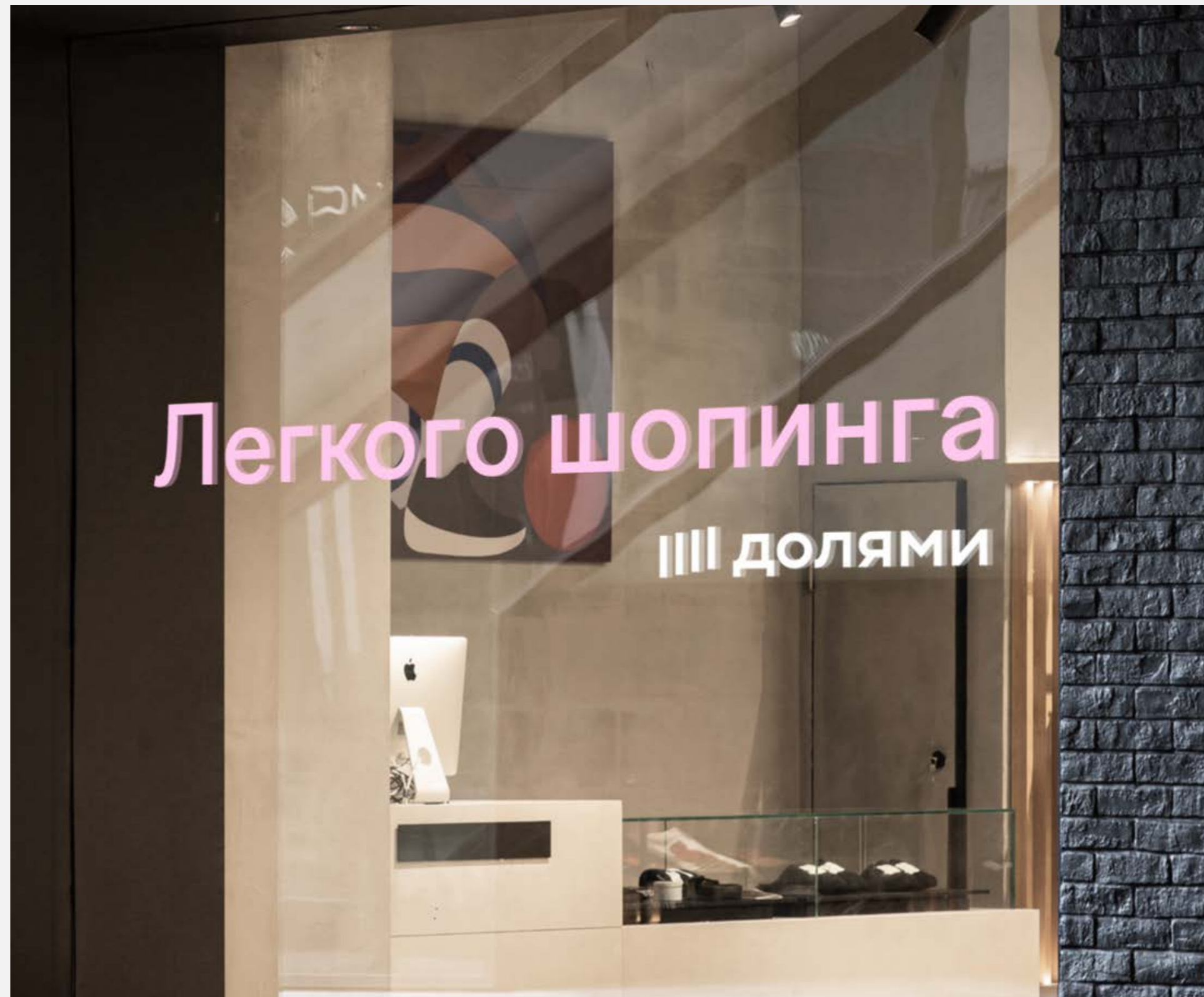
8

Лайн

9



Постер на витрине (стр. 8)




Лайн на витрине (стр. 9)

Используйте наши готовые макеты постеров А-формата для размещения на витринах магазина, чтобы рассказать про возможность покупки Долями.

Рекомендуемый размер: А2


||| Долями



**Разделите оплату
на 4 части!**

Сервис Долями предоставляет ООО «Т-Почты», ОГРН 1037700231449, ИНН 770344212, адрес 12512, Москва, ш. Гольяновское, д. 5 к. 1, пом. 193 (Т-Почты) в рамках договора поручения по приобретению и оплате товаров, услуг и работ. Т-Почты выполняет поручения без вознаграждения, заказ оформляется после оплаты Покупкой Долями. Подробнее о сервисе на [dozhami.ru](#).

||| Долями



**Получите
покупку за 25%
стоимости**

**Остальное оплатите
потом — Долями**

Сервис Долями предоставляет ООО «Т-Почты», ОГРН 1037700231449, ИНН 770344212, адрес 12512, Москва, ш. Гольяновское, д. 5 к. 1, пом. 193 (Т-Почты) в рамках договора поручения по приобретению и оплате товаров, услуг и работ. Т-Почты выполняет поручения без вознаграждения, заказ оформляется после оплаты Покупкой Долями. Подробнее о сервисе на [dozhami.ru](#).

Легкого шопинга

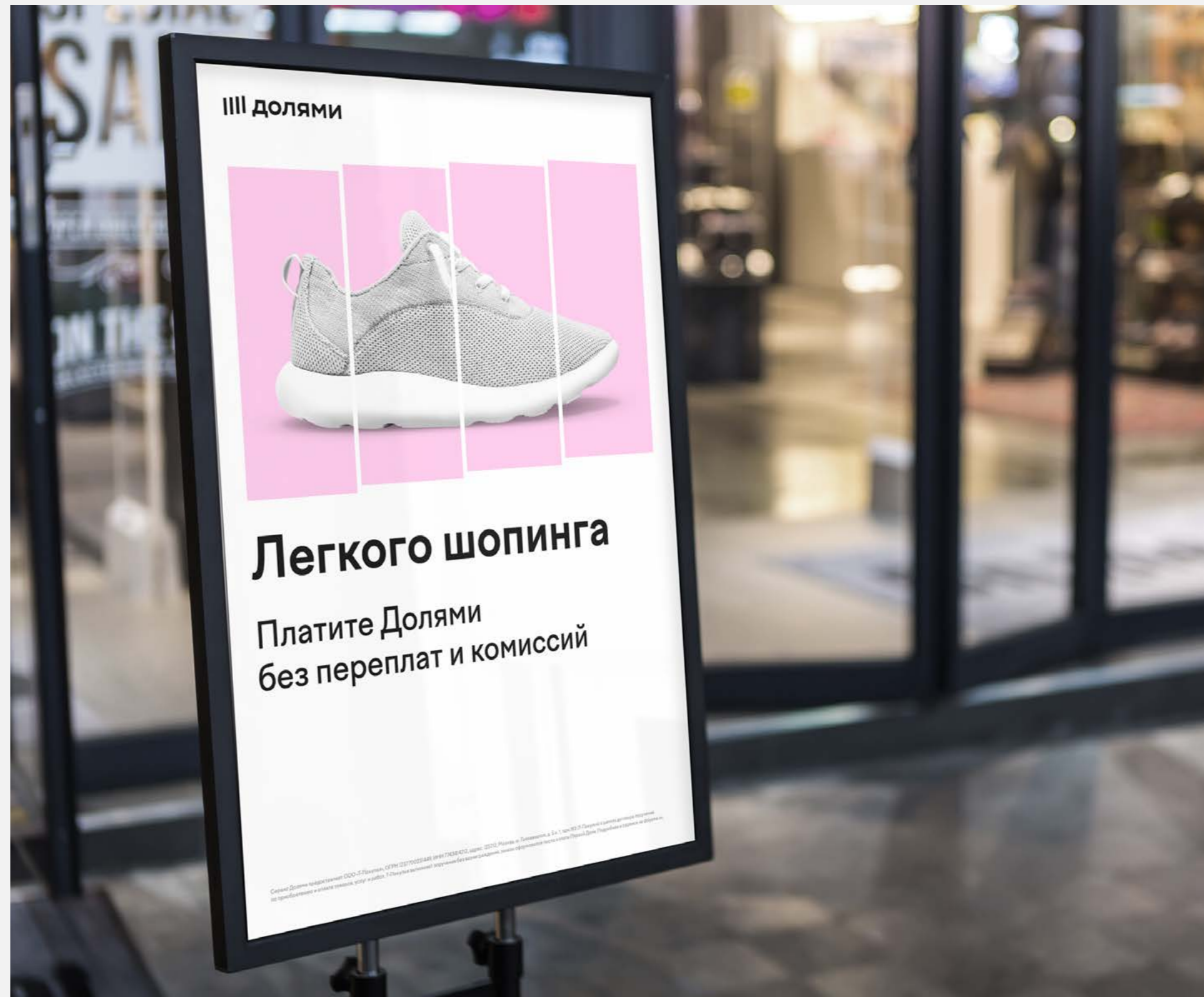
!!! долями

1.2 Вход в магазин

Постер на стене	12
Постер	13



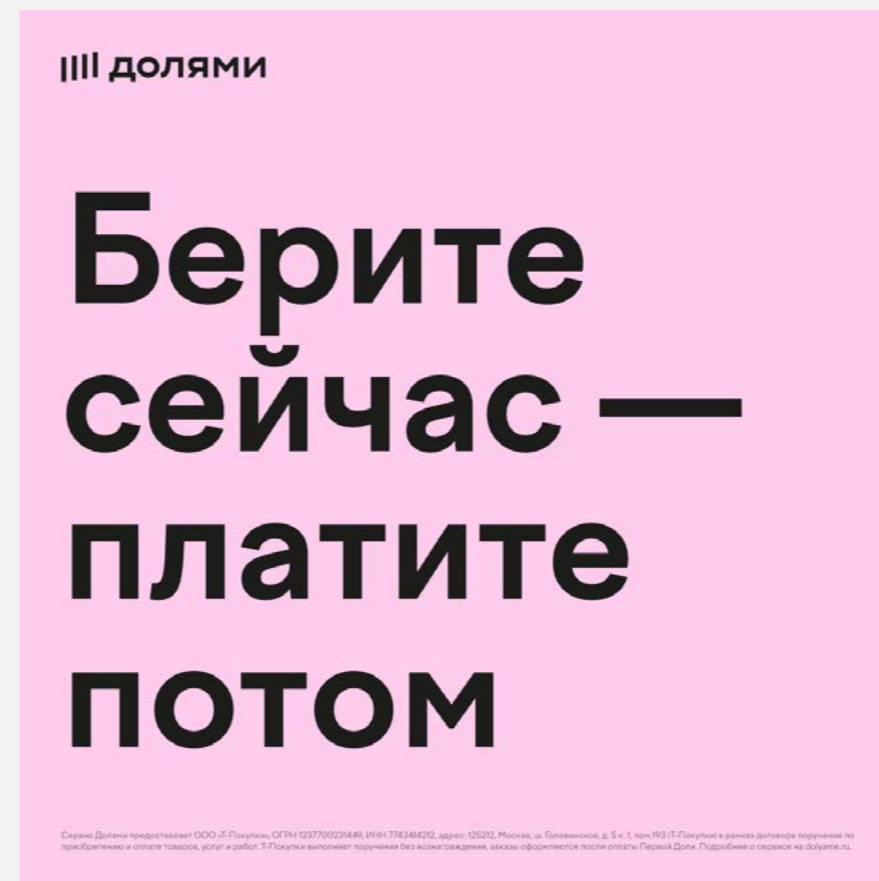
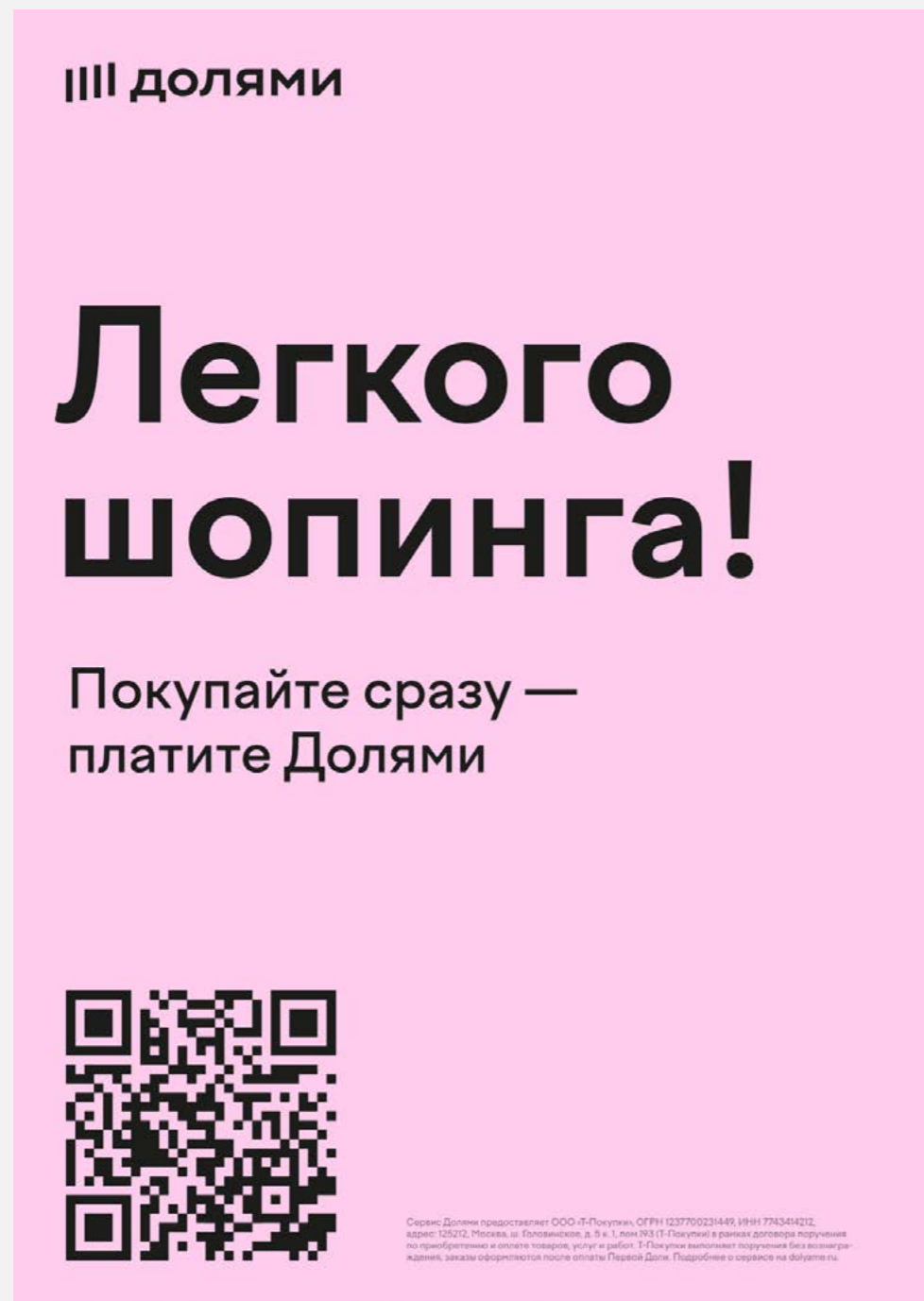
Постер на стене (стр. 12)



Постер у входа в магазин (стр. 13)

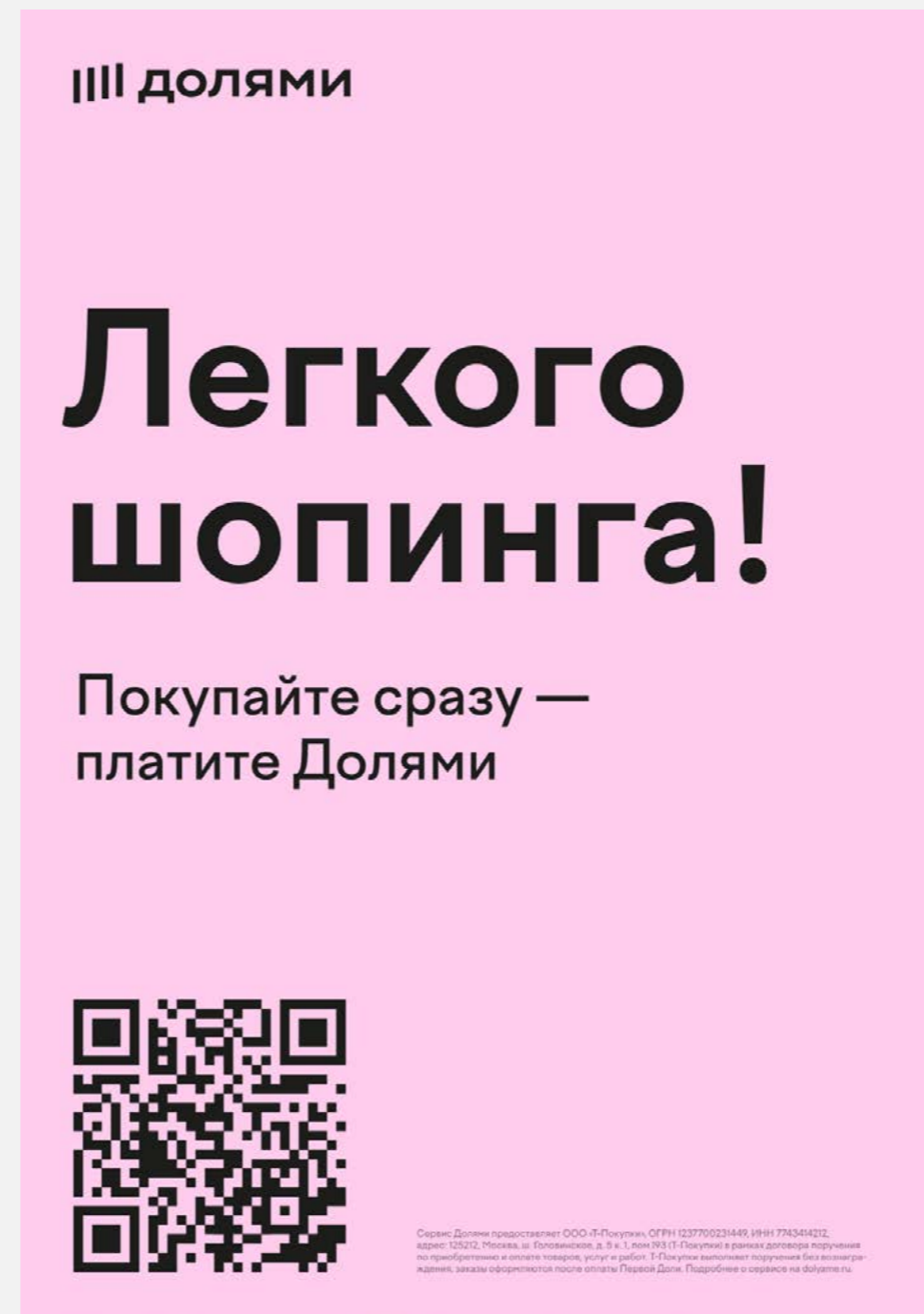
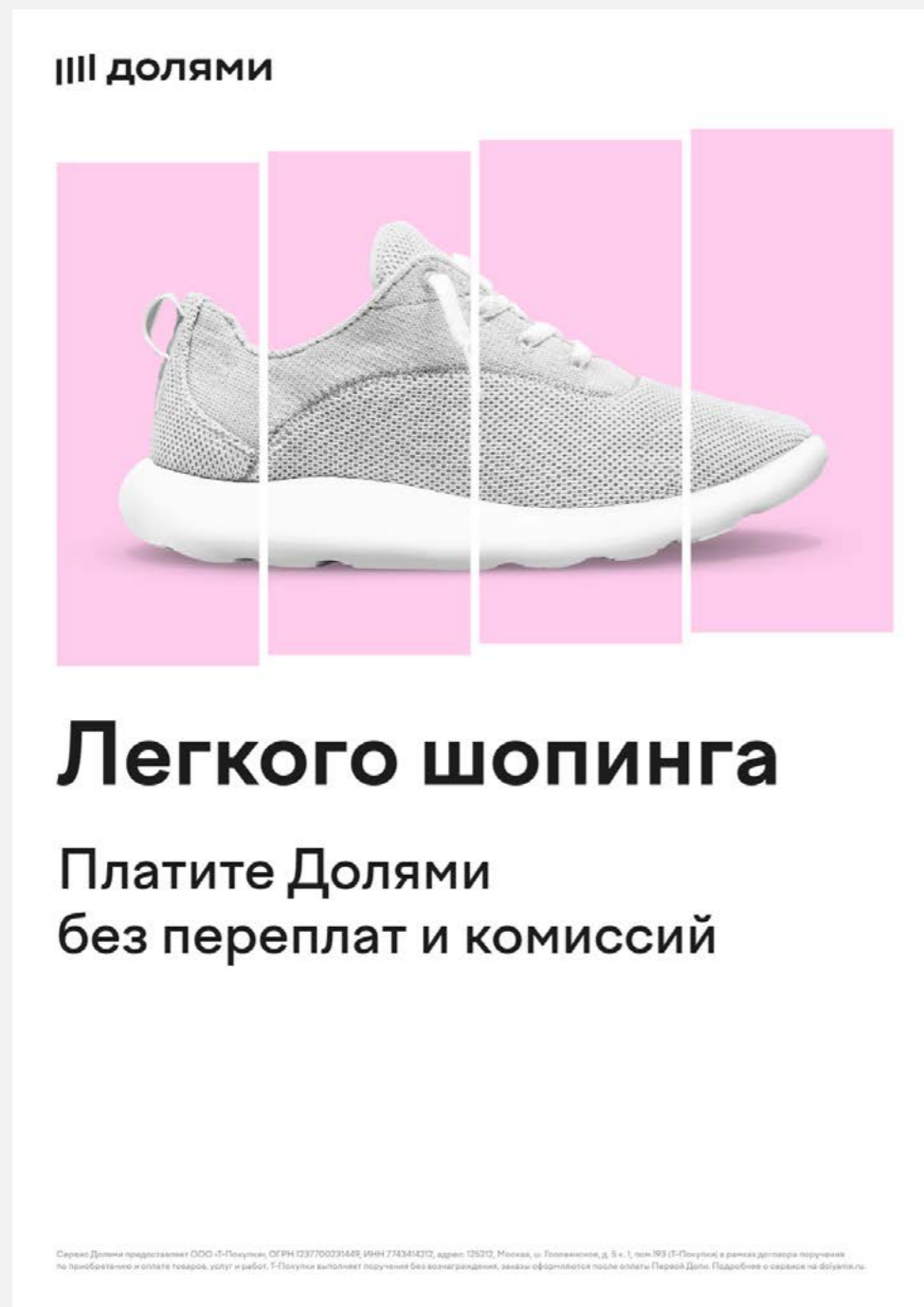
Используйте наши готовые макеты постеров квадратного и А-формата для размещения на стенах у входа в магазин, чтобы рассказать про возможность покупки Долями.

Рекомендуемый размер: А2, 420х420



Используйте наши готовые макеты постеров А-формата для размещения у входа в магазин, чтобы рассказать про возможность покупки Долями.

Рекомендуемый размер: А2



2 Внутреннее оформление

2.1 Торговый зал

Постер	17
Бирка на вешалки	18



Постер в торговом зале (стр. 17)




Бирка на вешалки (стр. 18)

Используйте наши готовые макеты постеров А-формата для размещения в любой части торгового зала, чтобы рассказать про возможность покупки Долями.


Рекомендуемый размер: А3

||| Долями



Легкого шопинга

Платите Долями
без переплат и комиссий



Сервис Долями предоставляет ООО «Т-Покупки», ОГРН 1237700231449, ИНН 7743414212, адрес: 125212, Москва, ш. Головинское, д. 5 к. 1, пом.193 (Т-Покупки) в рамках договора поручения по приобретению и оплате товаров, услуг и работ. Т-Покупки выполняет поручения без вознаграждения, заказы оформляются после оплаты Первой Доли. Подробнее о сервисе на doily.me.

||| Долями

Легкого шопинга!

Покупайте сразу —
платите Долями



Сервис Долями предоставляет ООО «Т-Покупки», ОГРН 1237700231449, ИНН 7743414212, адрес: 125212, Москва, ш. Головинское, д. 5 к. 1, пом.193 (Т-Покупки) в рамках договора поручения по приобретению и оплате товаров, услуг и работ. Т-Покупки выполняет поручения без вознаграждения, заказы оформляются после оплаты Первой Доли. Подробнее о сервисе на doily.me.



Используйте наши готовые макеты бирок для размещения на вешалках, чтобы выделить часть ассортимента и рассказать про возможность покупки Долями.

Бирки можно перевешивать в зависимости от того, какие товары нужно продать, например, на более дорогие новые коллекции, верхнюю одежду.

Бирки должны быть яркими и хорошо заметными. Выбирайте контрастные к вашему ассортименту цвета из нашей палитры.

Рекомендуемый размер: 54x70

2.2 Примерочная

Наклейка на зеркало

21

Лайн на зеркало

22



Лайн на зеркало (стр. 22)



Наклейка на зеркало (стр. 21)


Используйте наши готовые макеты наклеек для размещения на зеркалах в примерочной, чтобы рассказать про возможность покупки Долями.

Для зоны примерочной могут использоваться свои лайны. Смотрите раздел «Редактирование макетов. Лайны» (стр. 32).

Мы подготовили несколько размеров: 150x150, 120x120, 100x100

Красота!

Разделите стоимость покупки на четыре платежа без переплат




||| Долями

ООО «Т-Покупки», ОГРН 1237700231449, ИНН 7743414212. Подробнее на dolyame.ru.

Хочу, и все тут

25% сразу, остальное — долями без переплат



||| Долями

ООО «Т-Покупки», ОГРН 1237700231449, ИНН 7743414212. Подробнее на dolyame.ru.

Позвольте себе больше

Платите долями без переплат и комиссий



||| Долями

ООО «Т-Покупки», ОГРН 1237700231449, ИНН 7743414212. Подробнее на dolyame.ru.

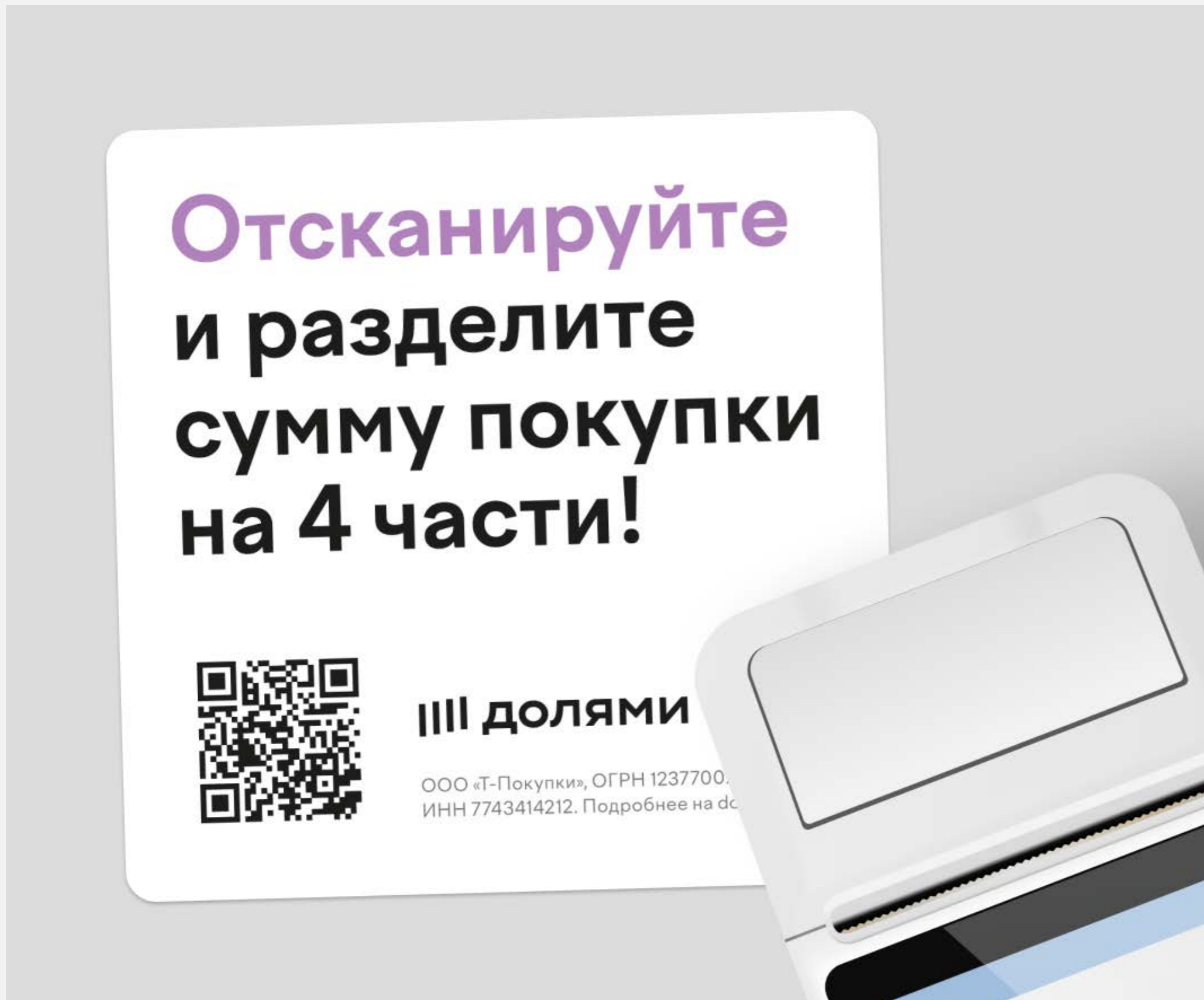
Используйте наши готовые макеты лайнов для размещения на зеркалах в примерочной, чтобы рассказать про возможность покупки Долями.

Для зоны примерочной могут использоваться свои лайны. Смотрите раздел «Редактирование макетов. Лайны» (стр. 32).

Красота! И оплатить
ЭТО МОЖНО **|||** ДОЛЯМИ

2.3 Прикассовая зона

Наклейка	25
Платёжный стикер	26
Создание qr-кода	27



Наклейка у кассы (стр. 25)

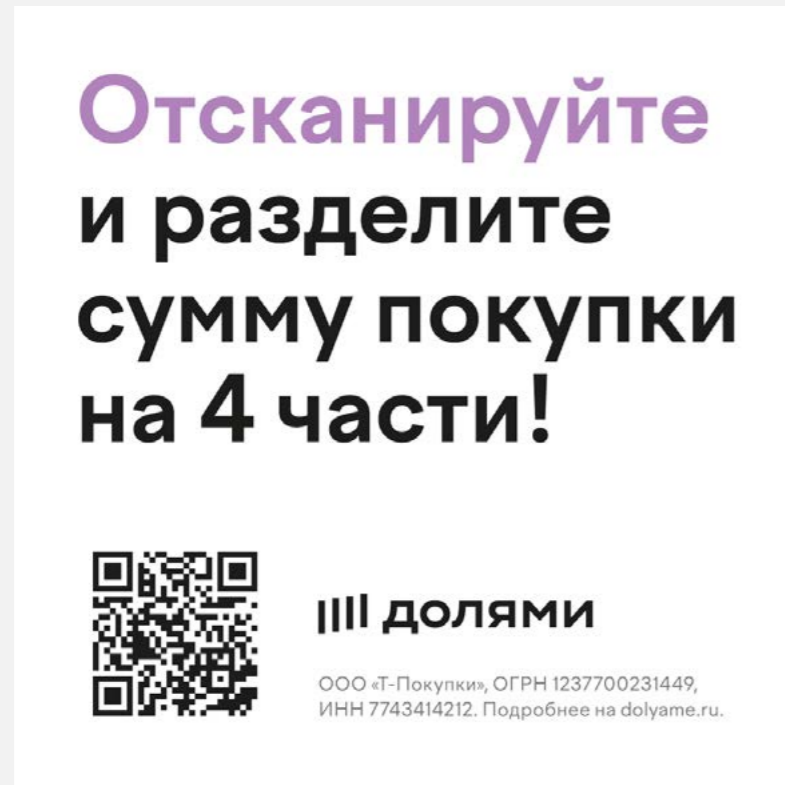


Используйте наши готовые воблеры или наклейки для размещения в прикассовой зоне, чтобы рассказать про возможность оплаты Долями.

Для макетов прикассовой зоны используются свои лайны и qr-код.

Руководство по созданию qr-кода в разделе «Прикассовая зона. Создание qr-кода» (стр. 27). Все лайны в разделе «Редактирование макетов. Лайны» (стр. 32).

Мы подготовили несколько размеров: 120x120, 100x100, 80x80

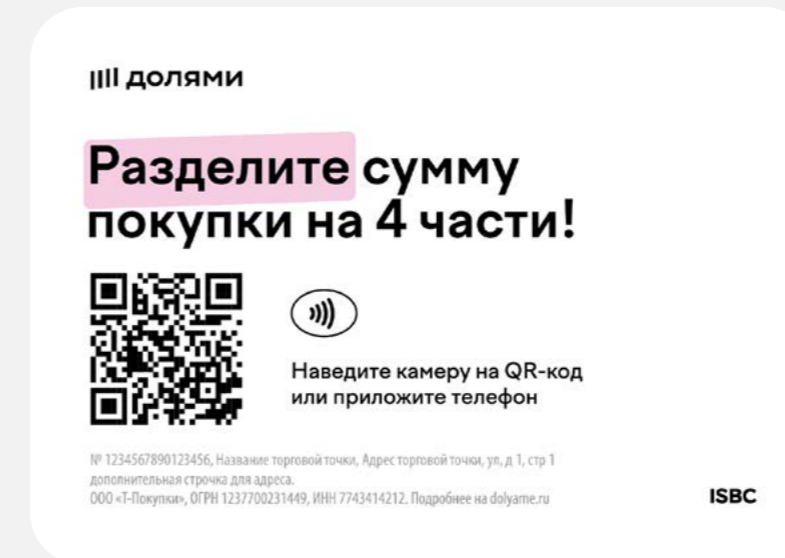
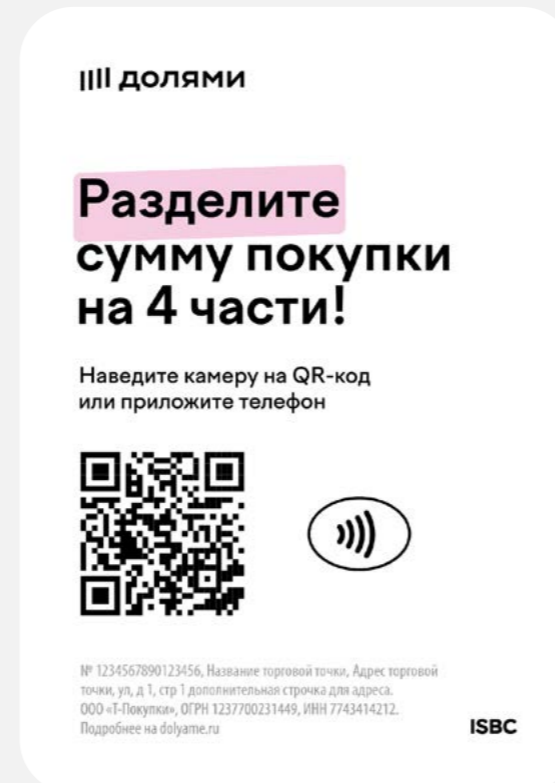


Прикассовая зона Платёжный стикер

Разместите в прикассовой зоне
платежные стикеры для оплаты покупок
Долями по QR-коду или бесконтактно.

Стикер может быть произведен в одном
из размеров: 86x124, 110x110, 124x86

Для производства платежного стикера
обратитесь в службу поддержки партнеров
Долями.





Макет с примером qr-кода



Размер и расположение вашего qr-кода

У каждой кассы используется свой qr-код.

Создайте свой qr-код для каждой кассы и замените его в наших готовых макетах тейбл-тента, воблера или наклейки для прикассовой зоны.


Чтобы сгенерировать код воспользуйтесь figma plugin “QR Code designer”.

Пример ссылки:
https://dolyame.ru/form/qr/{partner_id}/{qr_id}

— `partner_id` — идентификатор торговой точки
— `qr_id` — идентификатор кассы.

3 Редактирование макетов


||| Долями



**Берите все,
что нравится**

25% сразу, остальное — Долями без переплат

Сервис Долями предоставляет ООО «Т-Покупки», ОГРН 1237700231449, ИНН 7743414212, в рамках договора поручения по приобретению и оплате товаров, услуг и работ. Подробнее о сервисе на dolyame.ru.




||| Долями



**Если очень-
очень хочется**

25% сразу, остальное — Долями без переплат

Сервис Долями предоставляет ООО «Т-Покупки», ОГРН 1237700231449, ИНН 7743414212, в рамках договора поручения по приобретению и оплате товаров, услуг и работ. Подробнее о сервисе на dolyame.ru.



При редактировании наших готовых макетов вы можете:

- выбрать цвет фона, кейвижуала или слов в лайне из нашей палитры
- поменять лайн или сделать кобрендинговый макет
- выбрать изображение товара из представленной библиотеки
- сделать ресайз наших готовых макетов

О том, как это сделать, рассказали далее.

3.1 Общие правила


Палитра	31
Лайны	32
Товар	33
Нестандартные форматы	34
Недопустимое использование	35

Общие правила Палитра

Выберете подходящий цвет фона, кейвижуала или лайна и замените его в наших готовых макетах.

Стоит выбирать контрастные к интерьеру вашего магазина цвета.

Палитра для фона макета или кейвижуала



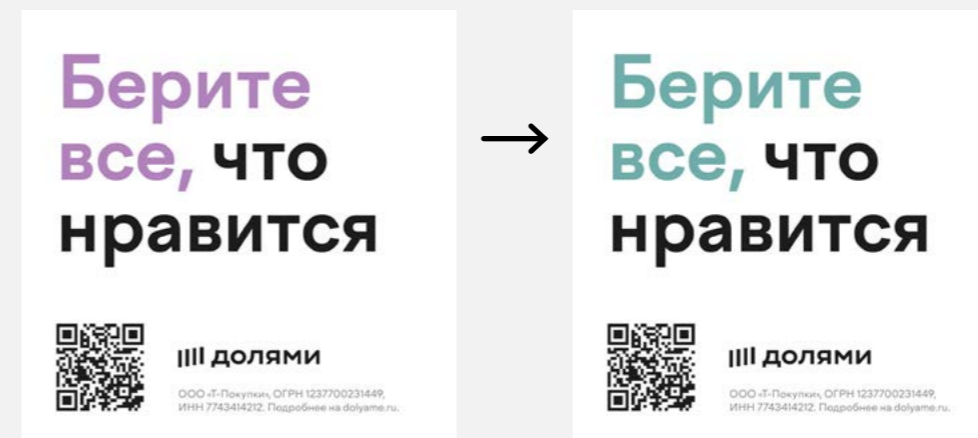
lilac 2	purple 2	blue 2	green 2
# FFCED	# CACFFF	# B3EAFF	# BEF4E5
rgb 255 204 237	rgb 202 207 255	rgb 179 234 255	rgb 190 244 229
смык 1 28 0 0	смык 24 19 0 0	смык 32 0 2 0	смык 20 0 17 0
Pantone 250 C	Pantone 7444 C	Pantone 2975 C	Pantone 573 C



Палитра для выделения отдельных слов в лайне



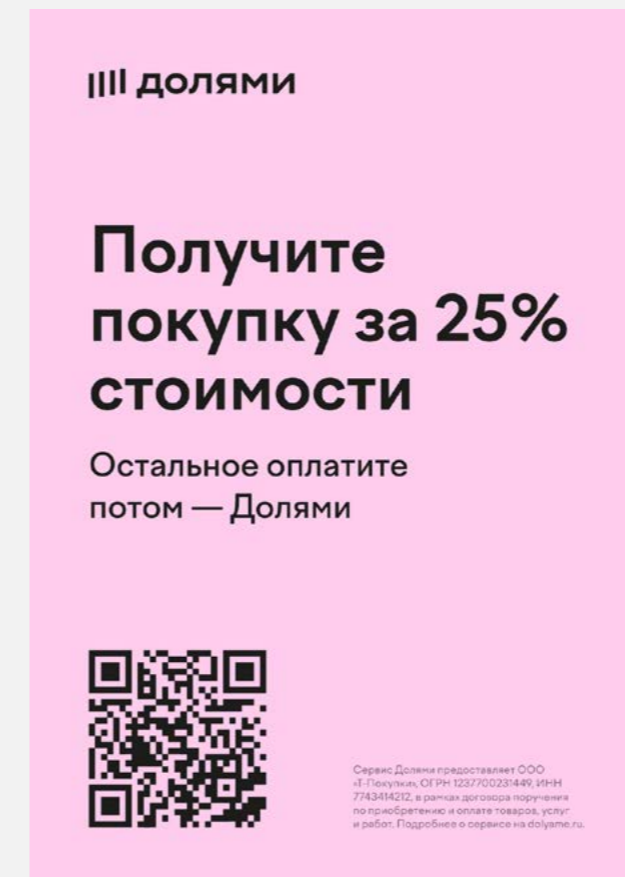
lilac 1	purple 1	blue 1	green 1
# B182BC	# 7979AF	# 6F99C6	# 6FADAA
rgb 177 130 188	rgb 121 121 175	rgb 111 153 198	rgb 111 173 170
смык 36 56 0 0	смык 60 53 8 0	смык 61 32 8 0	смык 60 15 35 1
Pantone 3520 C	Pantone 4122 C	Pantone 2129 C	Pantone 2975 C



Мы подготовили универсальные лайны*
и лайны по товарным категориям.

Количество знаков в лайнах отличается,
поэтому каждый макет разработан с лайнами
в одну, две, три и четыре строки. Выберете
подходящий для вас лайн и макет, замените
в нем текст.

Все варианты лайнов доступны [по ссылке](#).





Мы подготовили изображения товаров по категориям.

Выберите подходящее изображение товара из нашей библиотеки и поставьте его в наш готовый макет. Товар должен располагаться визуально в центре и внятно делиться на доли.

Если вы используете собственное изображение товара, ознакомьтесь с правилами в разделе «Кобрендинг. Товар» (стр. 44).

Библиотека изображений доступна [по ссылке](#).

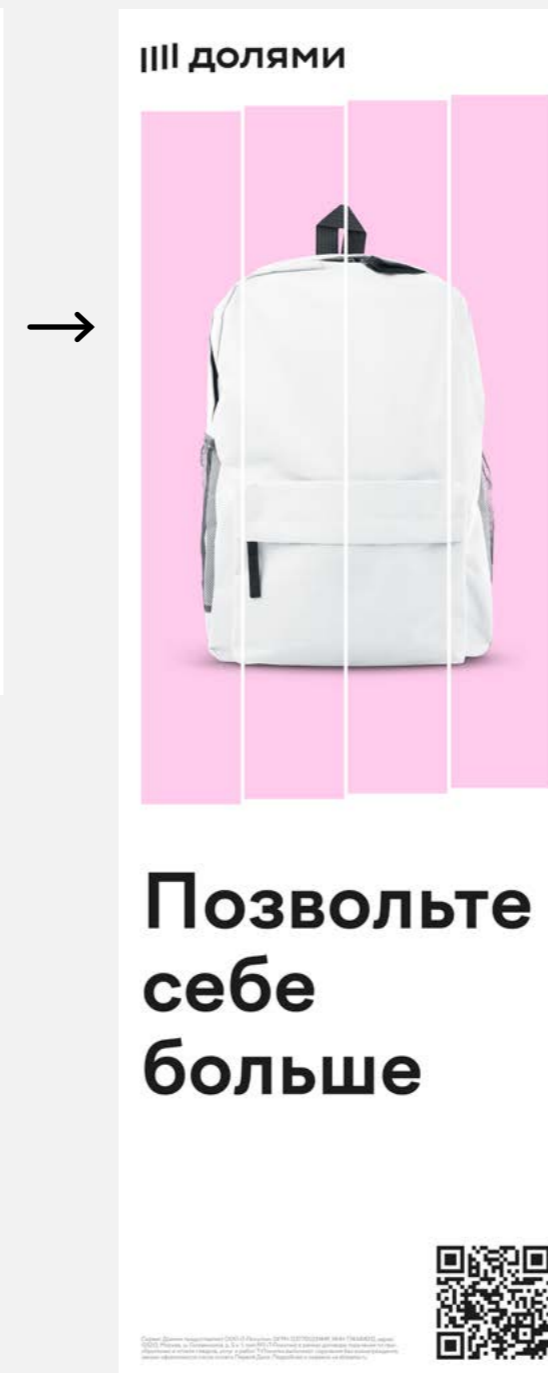
Общие правила Нестандартные форматы



(1)



(2)



(3)

Примеры нестандартных форматов.

Вы можете сделать ресайз нашего макета, если готовые форматы вам не подходят.

У каждого готового макета есть свое охранное поле, за пределы которого нельзя двигать элементы. При изменении пропорций макета вам не нужно заново просчитывать охранное поле.

Достаточно выбрать самый близкий по пропорциям готовый макет (1), сделать пропорциональный ресайз по короткой стороне (2), а затем растянуть длинную сторону макета и закомпоновать элементы (3).

3.1

Общие правила
Недопустимое использование



Недопустимо менять композицию и пропорцию элементов в ней.



Недопустимо двигать элементы за пределы охранного поля.



Недопустимо использовать градиентную заливку в кейвижуале (правило только для печатных макетов)



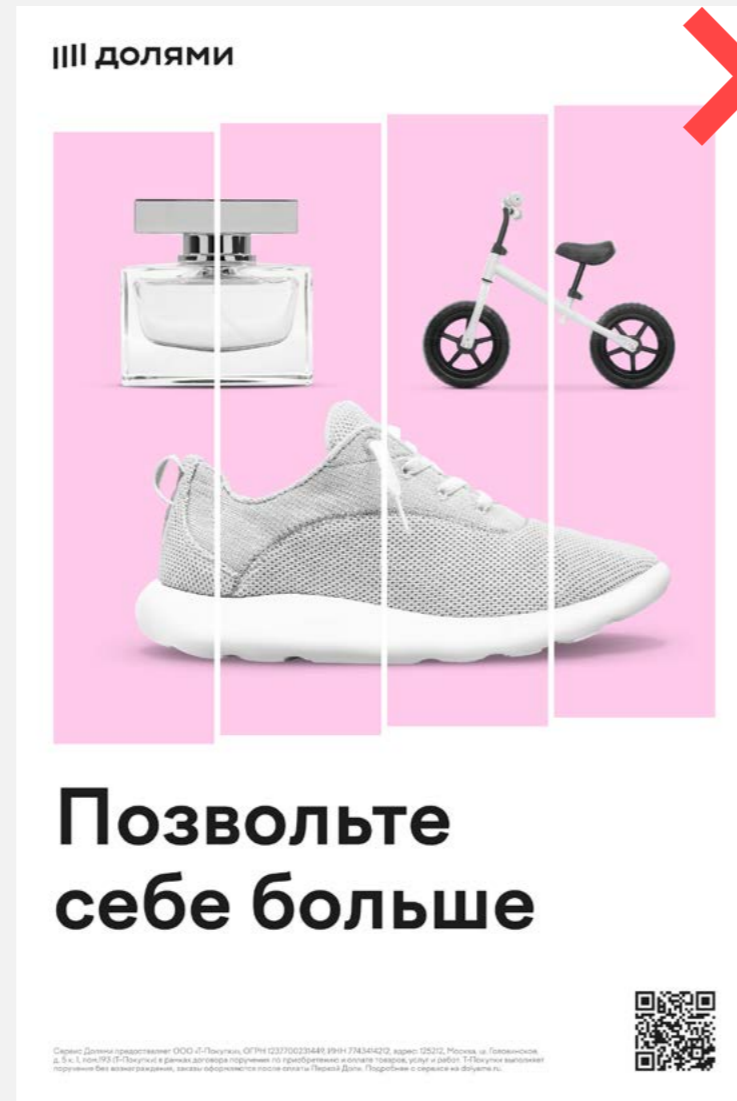
Недопустимо использовать другие цвета, кроме фирменных (в случае кобрендинга используется один фирменный цвет вашего бренда)



Недопустимо использовать несколько цветов в одном макете.



Недопустимо менять размеры отдельных долей в кейвижуале.



Недопустимо использовать несколько разных товаров в одном кейвижуале.



Недопустимо красить логотип Долями в любой цвет кроме черного или белого.



Недопустимо использовать изображение с фоном для кейвижуала.


3.2 Кобрендинг

Долями и ваш логотип	38
Палитра	41
Шрифт	42
Товар	43
Примеры	44

Основная рекомендуемая сборка при коллаборации с другим брендом.

Правила сборки:

- логотип Долями и логотип вашего бренда должны быть визуально сбалансированы по массе;
- сборка выравнивается по центру по горизонтали;
- расстояние до разделяющей линии равно ширине знака в логотипе Долями;
- высота разделяющей линии также определяется высотой знака в логотипе.



FINNFLARE

||| ДОЛЯМИ

SUNLIGHT

||| ДОЛЯМИ

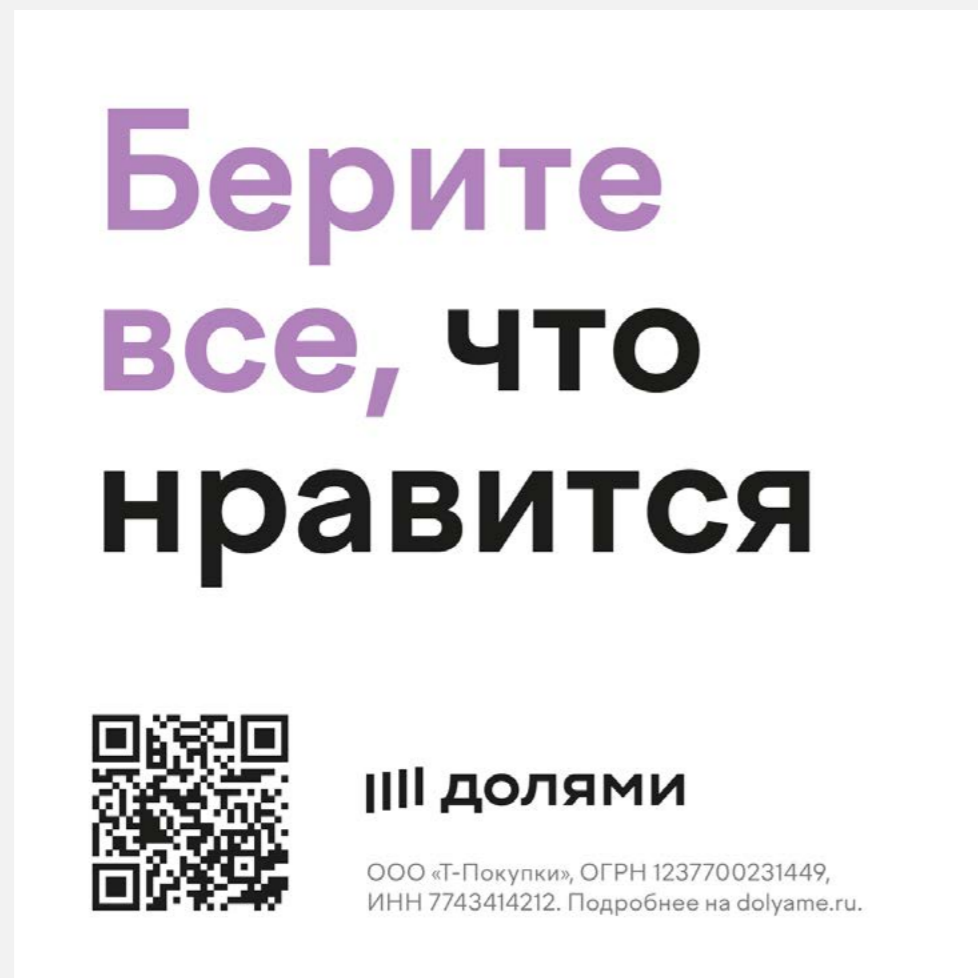
BRA
NDS
HOP®

||| ДОЛЯМИ

Замените в макете наш логотип на кобрендинговую пару с логотипом вашего бренда. Размер логотипа Долями должен оставаться неизменным.

Если в макете присутствует qr-код допустимо уменьшить кобрендинговую пару.

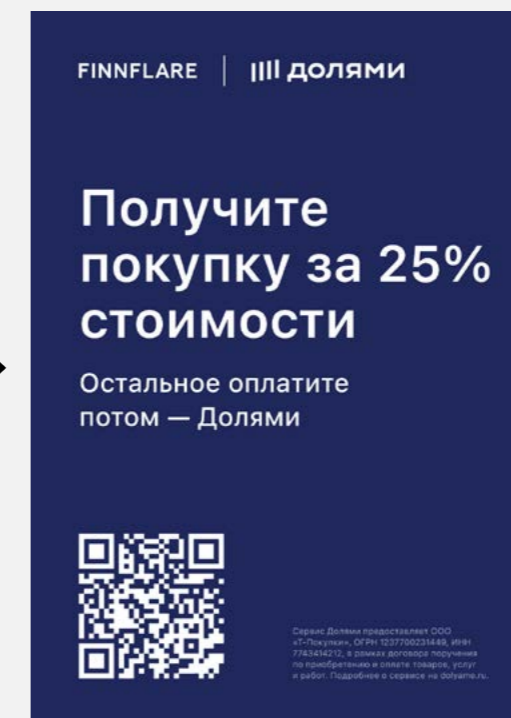

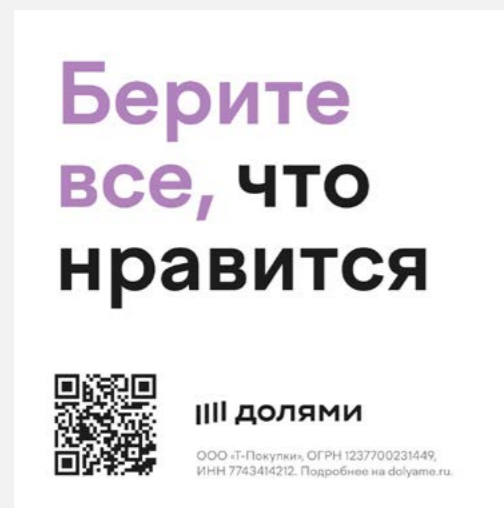
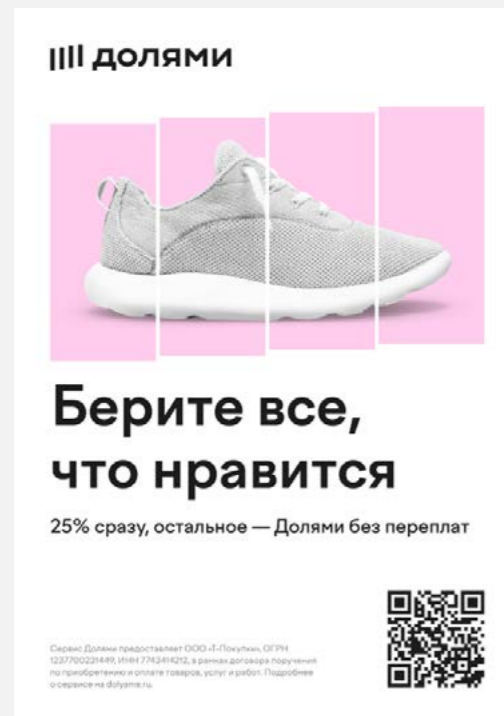
При добавлении кобрендинговой пары с логотипом вашего бренда в макеты стикеров и воблеров, пара должна размещаться от левого края лигала до правого края сейф зоны макета



Замените в макете цвет фона, кейвижуала или лайна на фирменный цвет вашего бренда.

В рамках одного макета возможно использование только одного фирменного цвета.


При создании макетов кобрендинга на основе наших готовых макетов, ознакомьтесь с разделом «Общие правила. Недопустимое использование» (стр. 35-37).



Замените в макете наш шрифт Factor A на шрифт вашего бренда.


Пропорции между лайном и саблайном и размеры шрифта должны оставаться неизменными.

||| Долями



**Берите все,
что нравится**

25% сразу, остальное — Долями без переплат



Сервис Долями предоставляет ООО «Т-Покупки», ОГРН 1237700231449, ИНН 7743414212, в рамках договора поручения по приобретению и оплате товаров, услуг и работ. Подробнее о сервисе на dolyame.ru.



FINNFLARE | ||| Долями



**Берите все,
что нравится**

25% сразу, остальное — Долями без переплат



Сервис Долями предоставляет ООО «Т-Покупки», ОГРН 1237700231449, ИНН 7743414212, в рамках договора поручения по приобретению и оплате товаров, услуг и работ. Подробнее о сервисе на dolyame.ru.



Мы подготовили изображения товаров по категориям.

Выберите подходящее изображение товара из нашей библиотеки, доступной [по ссылке](#), или используйте свое изображение.

При выборе своих изображений руководствуйтесь параметрами, описанными на этом слайде.

Параметры изображений товаров:


- фотография или реалистичная 3D модель;
- изображение фронтальное или в профиль;
- фон отсутствует, допустимо наличие небольшой тени;
- изображение должно быть плоское;
- ясный силуэт, небольшое количество деталей.



Постер на входе в магазин



Постер на входе в магазин



Наклейка



Бирка на вешалки

